

# **GIBERVILLE**

## **ZA du Martray**

# **PERMIS D'AMÉNAGER**

## **PA 08d : Coupes**

Parcelles AV 0112

N° de dossier : 22-019

Date : Mars 2025

# Coupe – Profil A et C

PROFIL A & C \_ 25 mètres

ARBRES FRUITIERS



*Ficus ficaria*  
Figuier



*Juglans regia* 'Franquette'  
Noyer commun 'Franquette'



*Malus domestica* 'Reine des Reinettes'  
Pommier 'Reine des Reinettes'



*Prunus armeniaca* 'Polonais'  
Abricotier 'Polonais'



*Prunus domestica* 'Mirabelle de Nancy'  
Mirabellier 'Mirabelle de Nancy'



*Pyrus amygdaliformis*  
Poirier à feuilles d'Amandier

Alternance verger et zone libre pour  
mise à disposition événementiel

Prairie fleurie fauche tardive  
Haie comestible



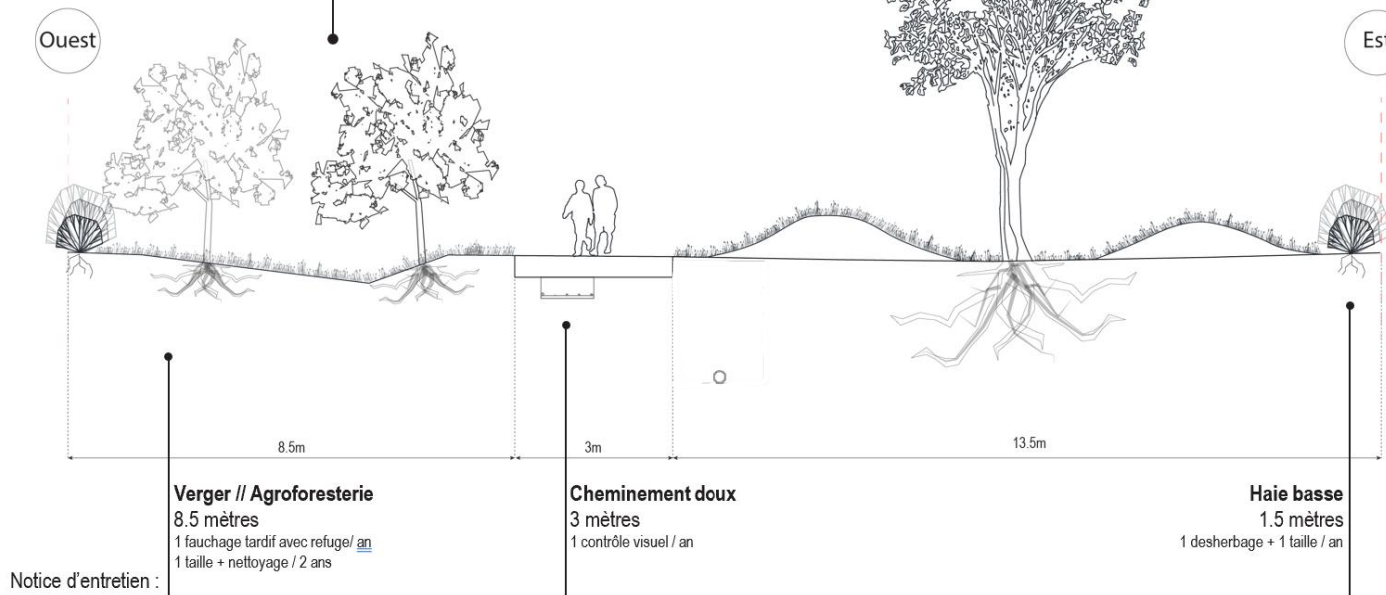
*Ulmus parvifolia*  
Orme de Chine (H 10/15 m)

Alignement arbres haute tige  
*Ulmus parvifolia*  
Prairie fleurie fauche tardive

ENSEMBLE PIQUE-NIQUE béton

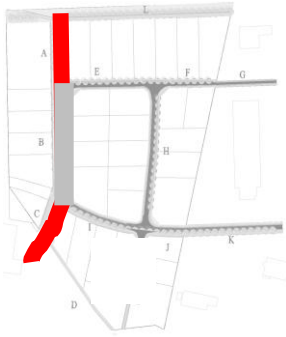


Table Cantine de chez MOBILUM



Coupe n°A - Échelle 1/100

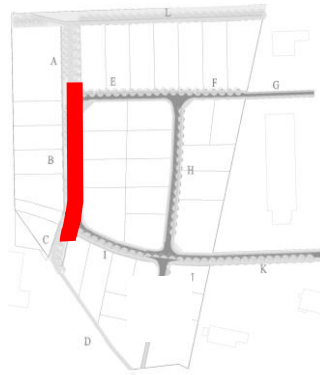
# Coupe – Profils A et C - Mobilier





# Coupe – Profils B et D

PROFIL B \_ 25 mètres (prolongement profil A)



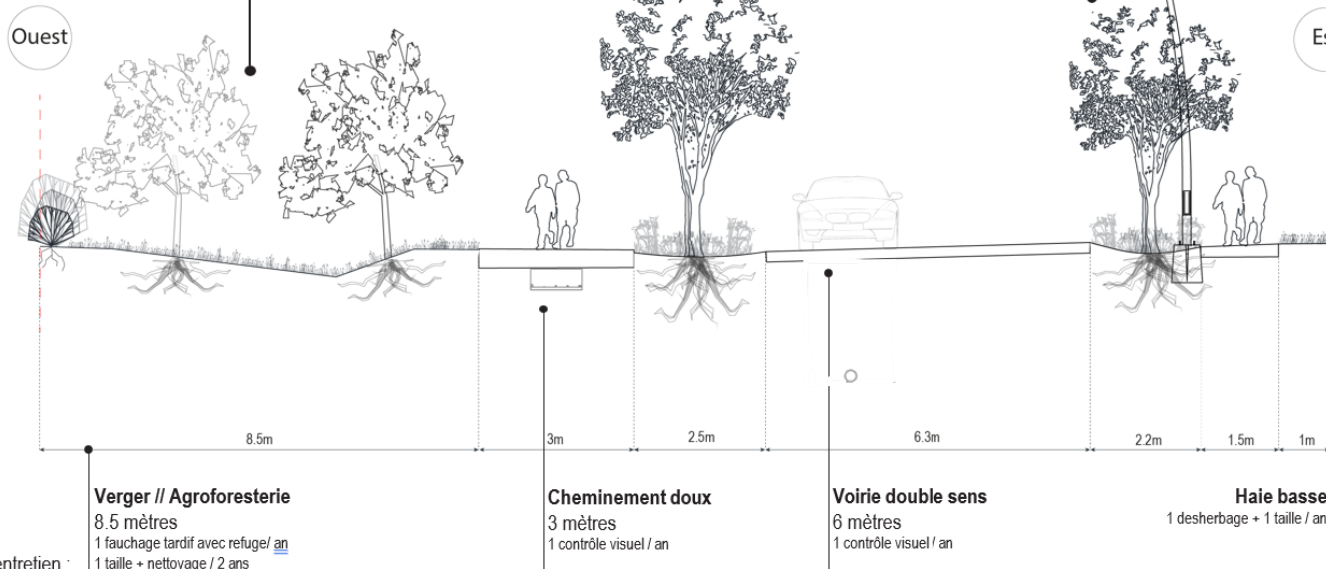
*Ulmus parvifolia*  
Orme de Chine (H 10/15 m)

Alignement arbres haute tige  
*Ulmus parvifolia*  
Noue plantée:  
Prairie zone humide fauche tardive et  
massifs en pied d'arbre




*Fraxinus mariesii*  
Frêne à fleurs japonais (H 7/9m)

Alignement arbres haute tige  
*Fraxinus mariesii*  
Noue plantée:  
Prairie zone humide fauche tardive



Coupe n°B - Échelle 1/100

PROFIL D \_ 4 mètres



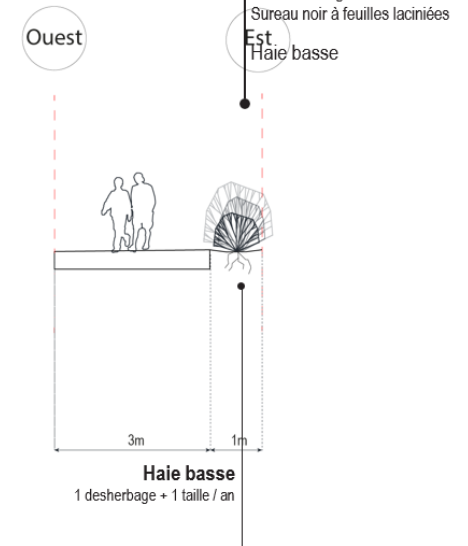
*Fagus sylvatica* 'Mercedes'  
Hêtre 'Mercedes'



*Rhamnus frangula* 'Asplenifolia'  
Bourdaine à feuille de fougère



*Sambucus nigra* 'Laciniata'  
Sureau noir à feuilles laciniées



Coupe n°D - Échelle 1/100

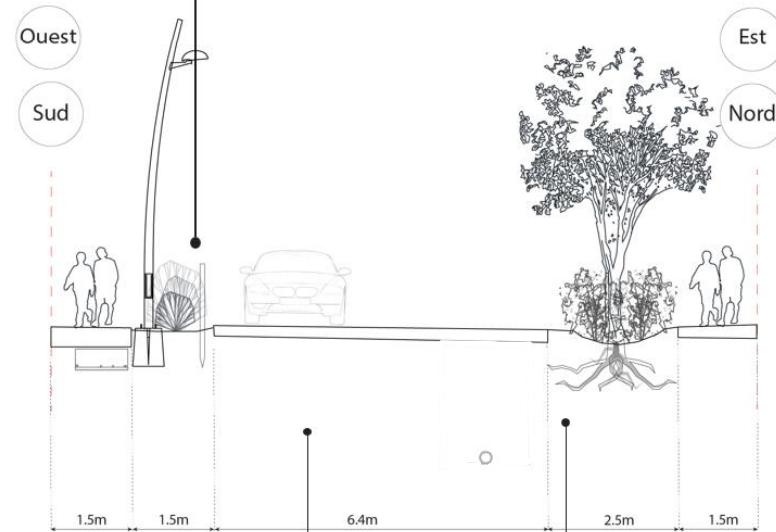
# Coupe – Profils E, F, G et H

PROFIL E et H \_ 13.4 mètres



Haie basse  
*Fagus sylvatica* 'Mercedes'  
*Rhamnus frangula* 'Asplenifolia'  
*Sambucus nigra* 'Laciniata'  
 + protection poteau/câble

Espace de gestion EP // Noue filtrante voirie  
 Possibilité d'aménager quelques places de parking entre les arbres  
 Alignement arbres haute tige (esp. 10m)  
*Ostrya carpinifolia*  
 Prairie zone humide en alternance avec massifs pied d'arbre



**Voirie double sens**  
 6.4 mètres  
 1 contrôle visuel / an

**Massif Noue filtrante**  
 2.5 mètres  
 1 désherbage / an  
 (arbres) 1 taille / 5 ans

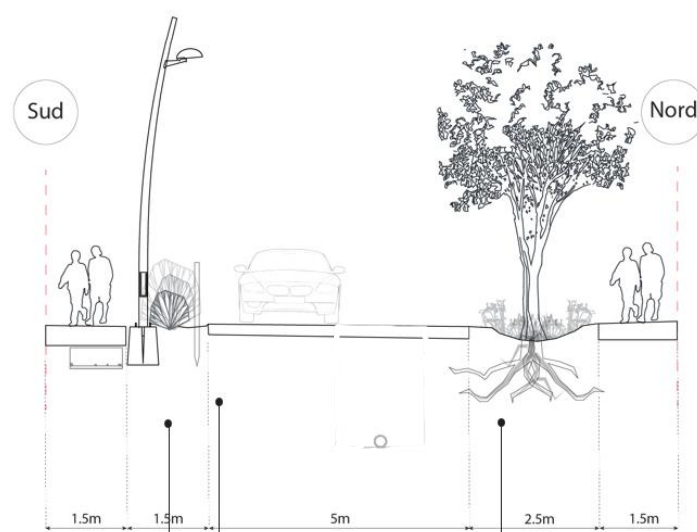
Notice d'entretien :

Coupe n°E - Échelle 1/100

PROFIL F \_ 13 mètres



Espace de gestion EP // Noue filtrante voirie  
 Alignement arbres haute tige (esp. 10m)  
*Ostrya carpinifolia*  
 Prairie zone humide



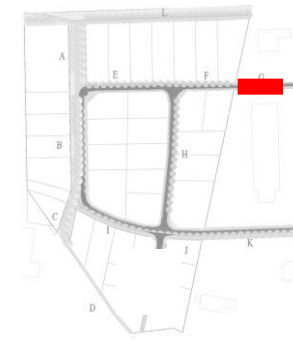
**Haie basse**  
 0.5 mètres  
 T0 à T3 : 1 désherbage / an  
 1 taille / an

**Voirie sens unique**  
 5 mètres  
 1 contrôle visuel / an

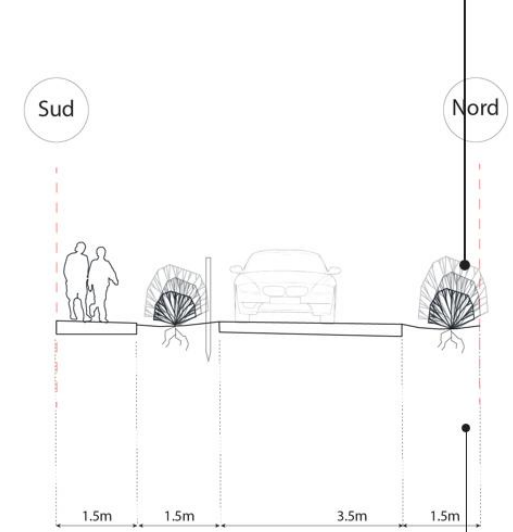
**Prairie Noue filtrante**  
 2.5 mètres  
 1 fauche tardive / an  
 (arbres) 1 taille / 5 ans

Coupe n°F - Échelle 1/100

PROFIL G \_ 8 mètres



Haie basse  
*Fagus sylvatica* 'Mercedes'  
*Rhamnus frangula* 'Asplenifolia'  
*Sambucus nigra* 'Laciniata'  
 + protection poteau/câble

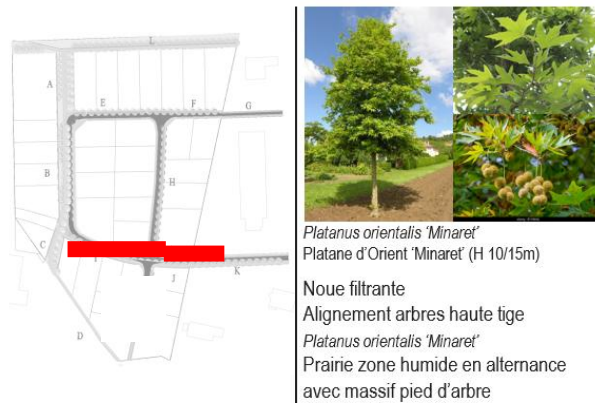


**Haie basse**  
 1 mètre  
 1 désherbage / an  
 (arbres) 1 taille / 5 ans

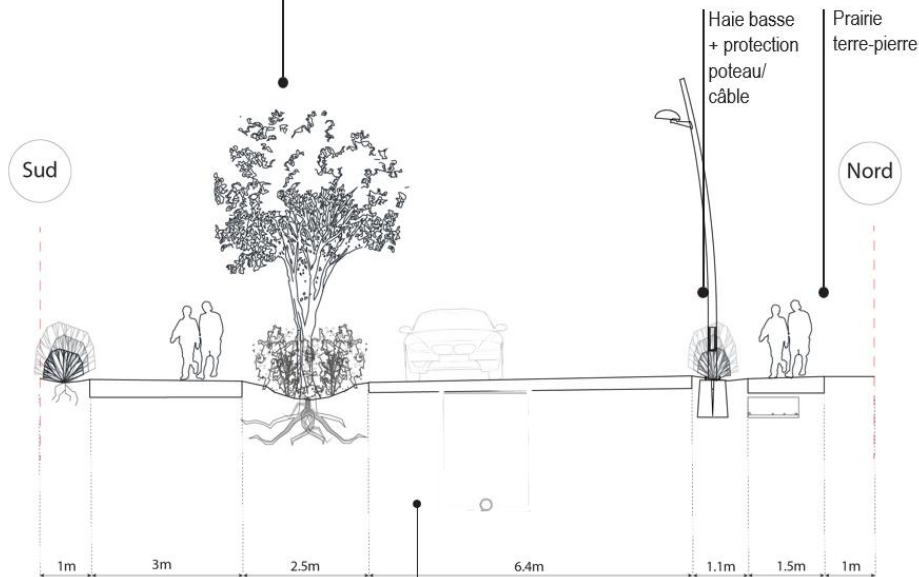
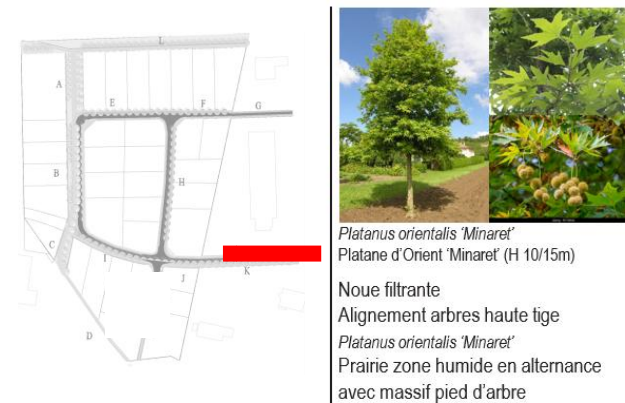
Coupe n°G - Échelle 1/100

# Coupe – Profils I, J et K

PROFIL I & J \_ 16,5 mètres (prolongement profil I à Démouville)

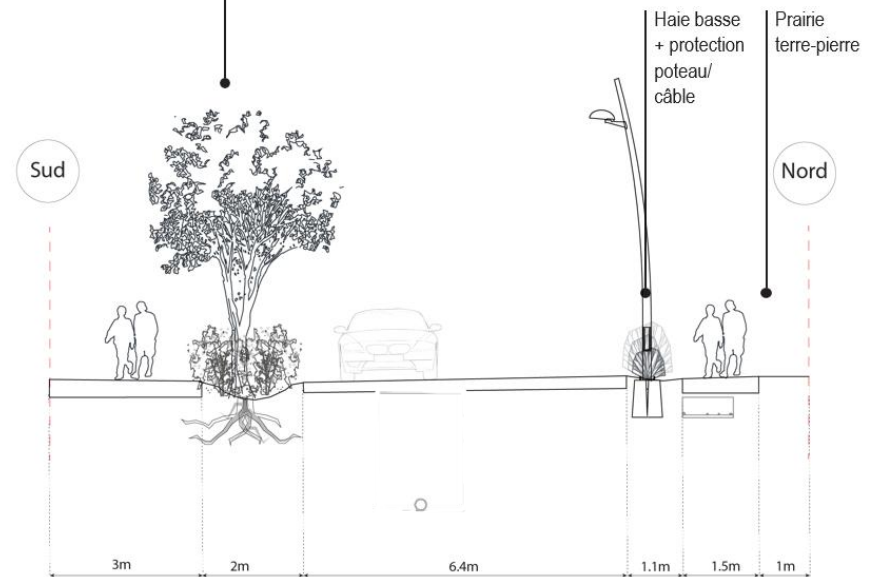


PROFIL K \_ 15 mètres (prolongement profil I à Démouville)



**Voirie double sens**  
6 mètres  
1 contrôle visuel / an

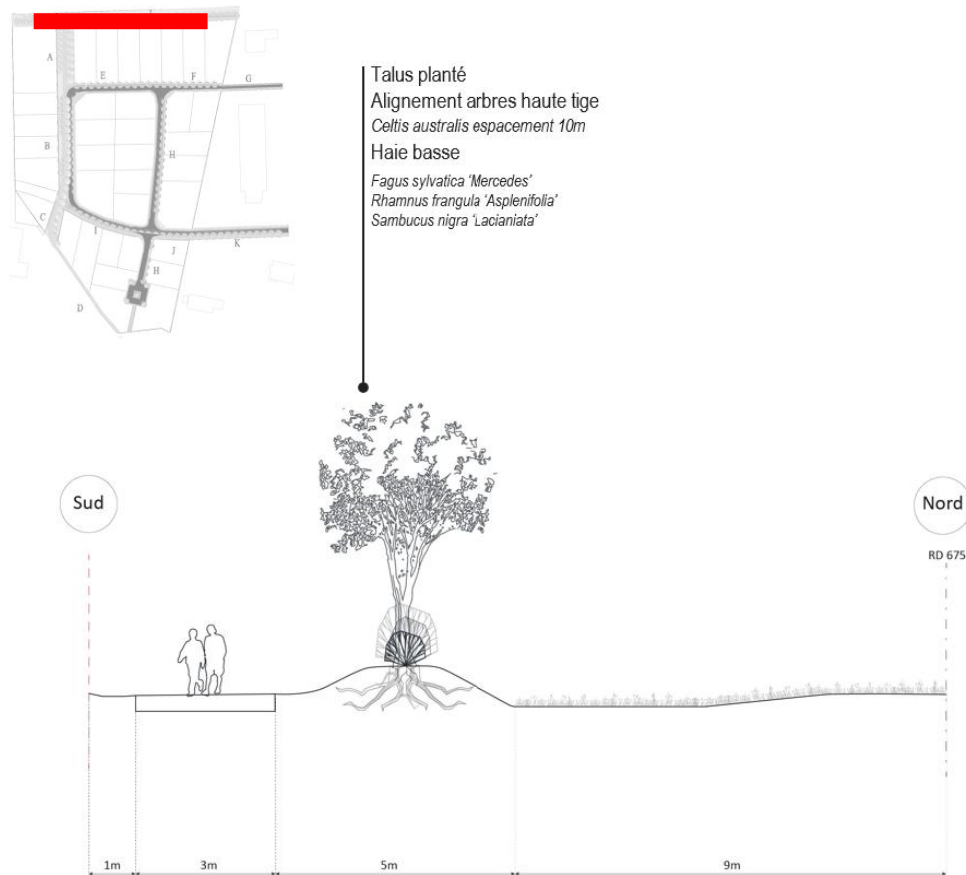
Coupe n°I - Échelle 1/100



Coupe n°K - Échelle 1/100

# Coupe – Profil L

PROFIL L \_ 18.5 mètres \_ RD 675



Coupe n°M - Échelle 1/100

**Zenobia**

Atelier de Paysage et d'Urbanisme  
Hameau de la Rivière - 4 rue panorama  
14390 PETIVILLE // CABOURG // NORMANDIE

ZA CLM MARTRAY  
03/2025